

ŘETĚZOVÝ ZÁMEK S ALARMEM

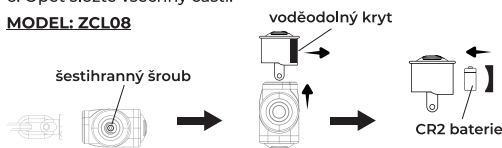
UŽIVATELSKÝ MANUÁL

Model: ZCL08, ZCL10

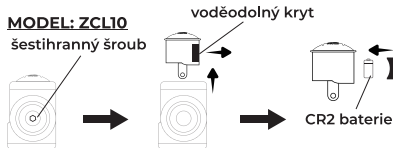
INSTALACE BATERIE:

1. Odemkněte řetězový zámek.
2. Ve vnitřním prostoru zámkové hlavy je šroub s šestihrannou hlavou. Uvolněte šroub.
3. Vyjměte tělo baterie ze zámku.
4. Otevřete voděodolný kryt.
5. Nainstalujte lithium-iontovou baterii CR2.
6. Opět složte všechny části.

MODEL: ZCL08



MODEL: ZCL10



Ujistěte se, že je vodotěsné víko pevně uzavřeno, aby nebyla ovlivněna vodotěsnost.

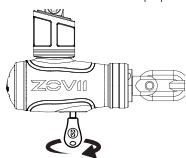
ALARM 120 DB

Alarm je velmi hlasitý a má hlasitost 120 decibelů. Vyhněte se umístění zámku příliš blízko vašim uším, když je alarm aktivován. Extrémně hlasitý zvuk může poškodit váš sluch.

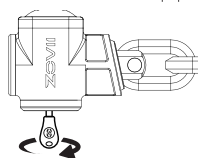
UZAMČENÍ ZÁMKU S AKTIVACÍ ALARMU

1. Vložte konec řetězu do hlavy zámku.
2. Vložte klíč do zámku a otočte jej proti směru hodinových ručiček. Ozve se krátké pípnutí.
3. Po dalších 5 sekundách zazní jedno dlouhé pípnutí, což znamená že došlo k aktivaci zámku.

ZAPNUTÝ ALARM - 1 pípnutí



ZAPNUTÝ ALARM - 1 pípnutí

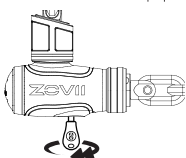


4. Pokud dojde k pohybu/otřesu nebo úderu do zámku, alarm zámku vydá pět rychlých pípnutí jako varování.
5. Pokud v průběhu 5 sekund nebudou detekovány žádné další pohyby/otřesy/úder, alarm se automaticky znovu aktivuje.
6. Pokud budou detekovány pohyby/otřesy nebo další úder, alarm zámku začne vydávat hlasitý zvuk (120 dB) a to po dobu 15 sekund. Tento proces se bude opakovat, dokud nebude detekován žádný pohyb.
7. Alarm může být zastaven odemčením zámku.

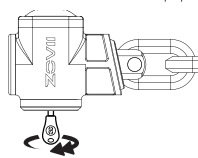
UZAMČENÍ ZÁMKU BEZ AKTIVACE ALARMU

1. Vložte konec řetězu do hlavy zámku.
2. Vložte klíč do zámku a otočte jej 2x proti směru hodinových ručiček. Uslyšíte dvě krátké pípnutí. Funkce alarmu je deaktivována.

VYPNUTÝ ALARM - 2 pípnutí



VYPNUTÝ ALARM - 2 pípnutí



ŽIVOTNOST BATERIE

Typická životnost lithiové baterie CR2 je přibližně 8-12 měsíců. Časté spouštění alarmu nebo extrémní teploty mohou životnost baterie zkrátit.

REGISTRACE A VÝMĚNA KLÍČE

Před použitím zaregistrujte svůj klíč na adrese www.zoviitech.com pomocí kódu (písmena + číslice) na štítku vedle klíčů. V případě ztráty klíčů si můžete na webových stránkách Zovii objednat náhradní klíče.



ODSTRAŇOVÁNÍ PROBLÉMŮ

1. Nefunkční alarm – Zkontrolujte baterii a ujistěte se, že je zámek v režimu alarmu.
2. Zámek vydává stálý zvuk – Vyměňte baterii.
3. Alarm nepřetržitě zvoní, přerušil se a vydává varovný zvukový signál - Vyměňte baterii.
4. Modul alarmu je poškozený - Modul alarmu je možné vyměnit. Obratě se na místní autorizované prodejce.

ZÁRUKA

Dvouletá záruční lhůta.

Záruční závazky společnosti Zovii na produkt Zovii, který jste si právě zakoupili (dále jen „produkt“), se omezují na podmínky uvedené v tomto dokumentu.

Zovii poskytuje na Produkt záruku na vady materiálu a zpracování po dobu dvou (2) let od data původního nákupu ("Záruční doba"), pokud je Produkt zakoupen prostřednictvím autorizovaného prodejce.

Pokud dojde k závadě a společnost Zovii obdrží v záruční době platnou reklamaci s fotografií, společnost Zovii podle svého uvážení produkt opraví nebo jej vymění za funkčně ekvivalentní nový produkt. V případě výměny produktu se náhradní produkt stává vaším majetkem. Po vrácení peněz se produkt stává majetkem společnosti Zovii.

Výjimky a omezení

Omezená záruka společnosti Zovii se vztahuje pouze na výrobek zakoupený prostřednictvím autorizovaného prodejce. Záruka se nevztahuje na žádný jiný produkt než Zovii, a to ani v případě, že je zabalen nebo prodáván společně s Produktem. Záruka bez omezení vylučuje jakékoliv poškrábání nebo poškození povrchu, a to i v případě, že je zabalen nebo prodáván společně s Výrobkem. Tato záruka se vztahuje pouze na běžné používání Výrobku v souladu s písemným návodem k použití. Tato záruka se nevztahuje na poškození způsobené nehodou, zneužitím, nesprávným použitím nebo úpravou Výrobku. Záruka se nevztahuje na výrobky, které byly změněny nebo upraveny, včetně změn provedených v důsledku nesprávné nebo neautorizované opravy.

Omezení náhrady škody

V maximálním rozsahu povoleném platnými právními předpisy nenese společnost ani její dodavatelé v žádném případě odpovědnost za jakékoli zvláštní, náhodné, nepřímé nebo následné škody (mimo jiné včetně škod za ztrátu zisku, za přerušení provozu, za zranění osob).

Žádné další záruky

V maximálním rozsahu povoleném zákonem jsou tato záruka a výše uvedené opravné prostředky výlučné a nahrazují všechny ostatní záruky, opravné prostředky a podmínky, ať už ústní nebo písemné, výslovné nebo předpokládané. Společnost Zovii se výslovně zřiká všech předpokládaných záruk, včetně, ale bez omezení, záruk prodejců a vhodnosti pro určitý účel. Pokud společnost Zovii nemůže podle platných zákonů zákonné odmítnout nebo vyloučit předpokládané záruky, pak v možném rozsahu veškeré nároky z těchto předpokládaných záruk zanikají uplynutím záruční doby. Žádný prodejce, zástupce ani zaměstnanec společnosti Zovii není oprávněn provádět jakékoli změny, rozšíření nebo doplnění této záruky.

Ochrana spotřebitele

Pro spotřebitele, na které se vztahují zákony nebo předpisy na ochranu spotřebitele v zemi nákupu nebo v zemi bydliště, pokud se liší, které nelze odmítnout, jak je uvedeno výše („zákony na ochranu spotřebitele“), jsou výhody poskytované touto zárukou doplňkem ke všem právním a opravným prostředkům poskytovaným těmito zákony na ochranu spotřebitele. V rozsahu, v jakém může být odpovědnost podle takových spotřebitelských zákonů omezena, je odpovědnost společnosti Zovii omezena, podle jejího uvážení, na výměnu nebo opravu výrobku. Na poškození vzhledu povrchu neposkytujeme záruku.

Další podrobnosti o záruce najdete na adrese www.zoviitech.com.

ZÁKAZNÍCKÝ SERVIS:

Máte-li jakékoli dotazy k produktu, napište nám na adresu info@zoviitech.com.

ZŮSTAŇME VE SPOJENÍ



www.zoviitech.com



[zoviitech](https://www.facebook.com/zoviitech)



[zoviitech](https://www.instagram.com/zoviitech)



[Zovii Tech](https://www.youtube.com/Zovii_Tech)



4 8971201950751

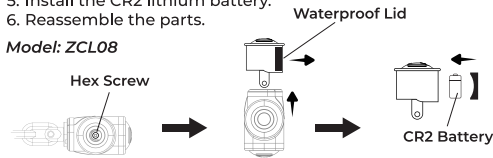
ALARM CHAIN LOCK

User Manual *Model: ZCL08, ZCL10*

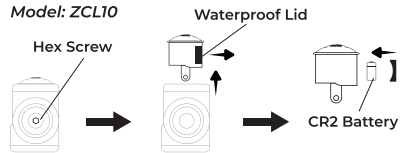
INSTALL BATTERY

1. Unlock the chain lock.
2. Loosen the hex screw inside the lock head.
3. Take out the battery compartment.
4. Open the waterproof lid.
5. Install the CR2 lithium battery.
6. Reassemble the parts.

Model: ZCL08



Model: ZCL10



· Make sure the waterproof lid is firmly closed to ensure that waterproofing is not affected.

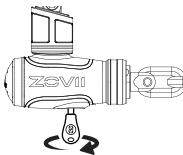
120 DECIBELS ALARM

The alarm is loud and has a decibel rating of 120. Please avoid placing the lock next to your ears when the alarm is activated. The extremely loud sound can damage your hearing.

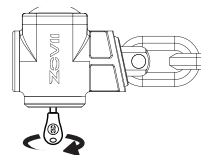
LOCKING WITH ALARM ACTIVATED

1. Insert the end of the chain into the head of the lock.
2. Insert the key into the key barrel and rotate anti-clockwise. Listen for 1 short beep.
3. After 5 seconds, the siren will sound a single long beep to indicate the alarm is activated.

ALARM ON Single beep



ALARM ON Single beep

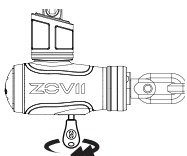


4. If the lock is hit or vibrated, the siren will emit five rapid beeps as a warning.
 - ※ If no further movements are detected within 5 seconds, the alarm will rearm automatically.
 - ※ If movements are continuously detected, the siren will burst out a 120dB alarm for 15 seconds.
 - The above process will repeat until no movement is detected.
5. You may stop the alarm by unlocking it.

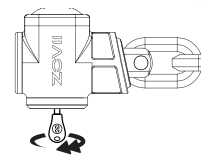
LOCKING WITH ALARM DEACTIVATED

1. Insert the end of the chain into the head of the lock.
2. Insert the key into the key barrel and rotate anti-clockwise. Listen for 2 short beeps.
The alarm function is deactivated.

ALARM OFF Double beeps



ALARM OFF Double beeps



BATTERY LIFE

The typical life span of a CR2 lithium battery is approximately 8-12 months. However, frequent triggering or extreme temperatures could shorten battery life.

KEY REGISTRATION & KEY REPLACEMENT

Before use, register your key at www.zoviitech.com using the code (letters + digits) on the tag next to the keys. You can order replacement keys on the Zovii website if keys are lost.



TROUBLE SHOOTING

1. Alarm not working – Check the battery and ensure your lock is in alarm mode.
2. Lock making a constant sound – Replace the battery.
3. Alarm ringing continuously, broke off, and gave a beep warning sound – Replace the battery.
4. Alarm module is damaged – The alarm module is replaceable. Please contact your local authorized dealers for details.

WARRANTY

One Year Manufacturer Warranty

Zovii warranty obligations for the Zovii product you have just purchased (the "Product") are limited to the terms set forth in this document. **Zovii warrants the Product against defects in materials and workmanship for a period of one (1) year from the date of original purchase ("Warranty Period") when the Product is purchased through an authorized reseller.** If a defect arises and a valid claim with photo is received by Zovii within the Warranty Period, at its option, Zovii will repair the Product or exchange the Product with a functionally equivalent new product. If the Product is exchanged, the replacement product becomes your property. When a refund is given, the Product becomes Zovii's property.

Exclusions and Limitations

Zovii's limited warranty applies only to the Product when purchased through an authorized reseller. The warranty does not apply to any non-Zovii product, even if packaged or sold with the Product. The warranty excludes without limitation any scratching or surface damage, even if packaged or sold with the Product. This warranty applies only to the normal use of the Product, in accordance with written use instructions. **This warranty does not apply to damage caused by accident, abuse, misuse, or modification of the Product.** Products that have been altered or modified are not covered, including those changes made due to improper or unauthorized repair.

No Other Warranties

To the maximum extent permitted by law, this warranty and the remedies set forth above are exclusive and in lieu of all other warranties, remedies and conditions, whether oral or written, express or implied. Zovii specifically disclaims any and all implied warranties, including, without limitation, warranties of merchantability and fitness for a particular purpose. If Zovii cannot lawfully disclaim or exclude implied warranties under applicable law, then to the extent possible any claims under such implied warranties shall expire on expiration of the warranty period. No Zovii reseller, agent, or employee is authorized to make any modification, extension, or addition to this warranty.

Damages Limitation

To the maximum extent permitted by applicable law, in no event shall the Company or its suppliers be liable for any special, incidental, indirect, or consequential damages whatsoever (including, but not limited to, damages for loss of profits, for business interruption, for personal injury.)

Consumer Protection

For consumers who have the benefit of consumer protection laws or regulations in their country of purchase or, if different, their country of residence, that cannot be disclaimed as set forth above ("consumer laws"), the benefits conferred by this warranty are in addition to all rights and remedies conveyed by such consumer laws. To the extent that liability under such consumer laws may be limited, Zovii's liability is limited, at its sole option, to replacement or repair of the product.

※ We do not provide a warranty for damage to surface appearance.

Visit www.zoviitech.com for more warranty details.

CUSTOMER CARE

Email us at info@zoviitech.com if you have any questions about the product.

STAY CONNECTED



www.zoviitech.com



[zoviitech](https://www.facebook.com/zoviitech)



[zoviitech](https://www.instagram.com/zoviitech)



[Zovii Tech](https://www.youtube.com/Zovii_Tech)

