


# VÝMĚNA ŘETĚZU NEMUSÍ VŽDY STAČIT


Snadno zkontrolujte převodník nebo pastorek a zjistěte tak, zda váš řetěz není zbytečně namáhán opotřebovanými zuby.



Pokud indikátor opotřebení nezapadne zcela do mezery mezi dvěma zuby a zůstane viditelná malá mezera, ozubení je stále v dobrém stavu.



Pokud indikátor opotřebení zapadne zcela, a je v kontaktu s převodníkem tak, že není viditelná žádná mezera, měl by převodník být vyměněn společně s řetězem.




# REPLACING THE CHAIN MAY NOT ALWAYS BE ENOUGH

Easily check your drive sprocket or chain ring and thus ensure that your chain is not unnecessarily strained by worn-out teeth.



If the wear indicator does not fully fit into the gap between two teeth and a small gap remains visible, the gearing is still in a good condition.



If the indicator is completely in contact and there is no gap, the sprocket/chain ring should be replaced together with the chain.

