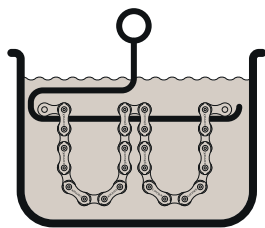
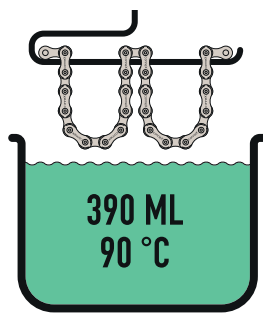
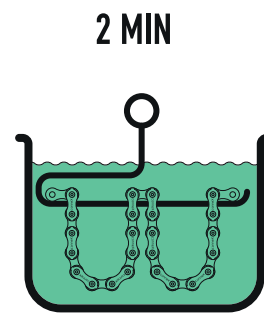


MAZIVO-VOSK TAVNÝ CONNEX HOT WAX, 375 G
LUBRICANT-CONNEX HOT WAX, 375 G

01

02

03

Odmastíte konvenčně mazaný řetěz.
 V případě potřeby opakujte.
 Věnujte pozornost varováním pro odmašťovací prostředky!

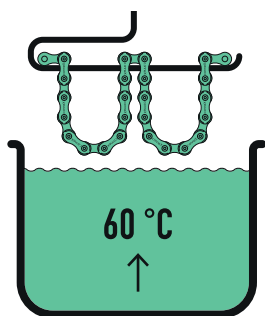
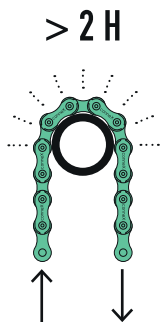
Degrease conventionally lubricated chain.
 Repeat, if necessary.
 Observe warnings for degreasing agents!

Řetěz nechte důkladně vyschnout.
 Zahřejte vosk na 90 °C. Nepřekračujte teplotu 100 °C!

Allow chain to dry thoroughly.
 Heat wax to 90 °C. Do not heat above 100 °C!

Doba aplikace cca 2 minuty.
 Snižte teplotu na 60 °C, dokud není viditelná tvorba slabého povlaku na hladině.

Application time approx. 2 minutes.
 Reduce temperature to 60 °C until slight skin formation is visible.


04

05

Vyjměte řetěz z lázně. Nechte okapat a vychladnout nad voskovou lázní.

Remove the chain from the wax. Drain and allow to cool over the wax bath.

Voskovaný řetěz nechte vychladnout alespoň po dobu 2 hodin. Pak pohněte každým článku řetězu tak, aby se ztuhlý vosk uvolnil.

Allow the waxed chain to cool for at least 2h, then break the wax on each chain link.

